




用意する紙

A4サイズ(21cm×29.7cm)以上の、
好きな色の紙

- ①ダウンロードしたデータを
A4サイズの紙に打ち出す
- ②切りたい用紙の上に①を重ね
ホチキスやマスキングテープ
などでずれないように固定。
- ③二枚重ねの状態では線を
なぞって切り抜く
(注：一番外側の輪郭は
最後に切る)



完成見本



デザイン：高木亮
(<http://kirieya.com>)